



POLIZEI
Nordrhein-Westfalen
Ennepe-Ruhr-Kreis

bürgerorientiert · professionell · rechtsstaatlich



Polizeiliche Kriminalstatistik 2024

Kreispolizeibehörde Ennepe-Ruhr-Kreis



Inhaltsverzeichnis

1	Die Entwicklung der Straftaten im kurzen Überblick	1
2	Gesamtkriminalität.....	2
2.1	Kriminalitätsentwicklung in den Kommunen	2
2.2	Straftaten insgesamt – Tatverdächtige nach Staatsangehörigkeit	5
3	Hauptgruppen der Kriminalität	6
4	Straftaten gegen die sexuelle Selbstbestimmung	7
4.1	Verbreitung, Erwerb, Besitz und Herstellung kinderpornographischer Schriften gemäß § 184b StGB	8
4.2	Sexueller Missbrauch von Kindern (§§ 176 - 176e StGB).....	8
5	Straßenkriminalität	9
6	Gewaltkriminalität	10
7	Ausgewählte Delikte der Diebstahlskriminalität	12
7.1	Wohnungseinbrüche	12
7.2	Firmen- und Geschäftseinbruchdiebstahl	13
7.3	Taschendiebstahl	14
7.4	Ladendiebstahl.....	15
8	Cybercrime/Computerkriminalität	16
9	Widerstand gegen und tätlicher Angriff auf die Staatsgewalt gemäß §§ 111, 113-115, 120, 121 StGB.....	17
10	Tatverdächtige unter 21 Jahren (Kinder- & Jugendkriminalität).....	18
11	Straftaten zum Nachteil älterer Menschen mit überregionaler Tatbegehung	18
	Fazit	19
	Impressum	20

1 Die Entwicklung der Straftaten im kurzen Überblick

Die Sicherheitslage für die Bürger*innen im Bezirk der Kreispolizeibehörde (KPB) Ennepe-Ruhr-Kreis stellt sich weiterhin als positiv dar, was auch die Kriminalitätszahlen für das vergangene Jahr zeigen.

Die Gesamtanzahl aller Straftaten in der KPB Ennepe-Ruhr-Kreis hat im vergangenen Kalenderjahr abgenommen. Insgesamt 11.528 Straftaten wurden bekannt, was ein Minus von 327 Fällen (- 2,8 Prozent) im Vergleich zum Vorjahr impliziert. Die Aufklärungsquote aller Straftaten konnte dabei nahezu auf Vorjahresniveau mit 52,1 Prozent gehalten werden.

Kriminalität ist nicht statisch und verändert sich stets! Die Tatausführungen werden intelligenter, Täter*innengruppen werden einfallsreicher und perfider. Beispielhaft seien hier die Straftaten zum Nachteil älterer Menschen angeführt. Den agierenden Täter*innengruppen gelingt es trotz intensiver präventiver Maßnahmen, medialer Berichterstattung und der Sensibilisierung potentieller Opfer immer wieder, hohe Geldsummen von diesen zu erlangen.



2 Gesamtkriminalität

Entwicklung 2017 - 2024

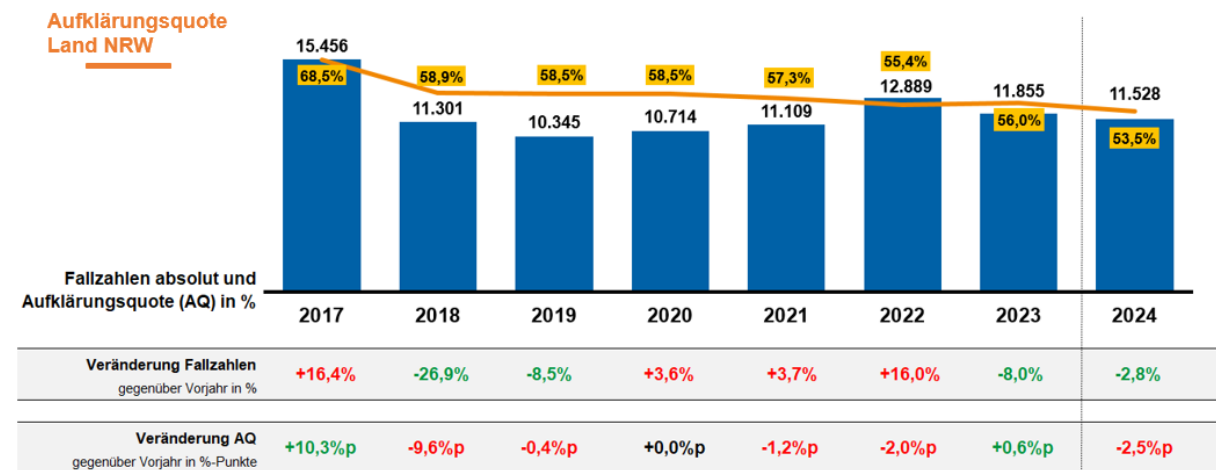


Abbildung 1: Entwicklung der Gesamtkriminalität in der KPB Ennepe-Ruhr-Kreis von 2017 - 2024.

2.1 Kriminalitätsentwicklung in den Kommunen

Entwicklung 2024

	2023	2024	Δ VJ
Fallzahlen absolut:	11.855	11.528	-2,8%
AQ in %:	56,0%	52,1%	-3,9%p

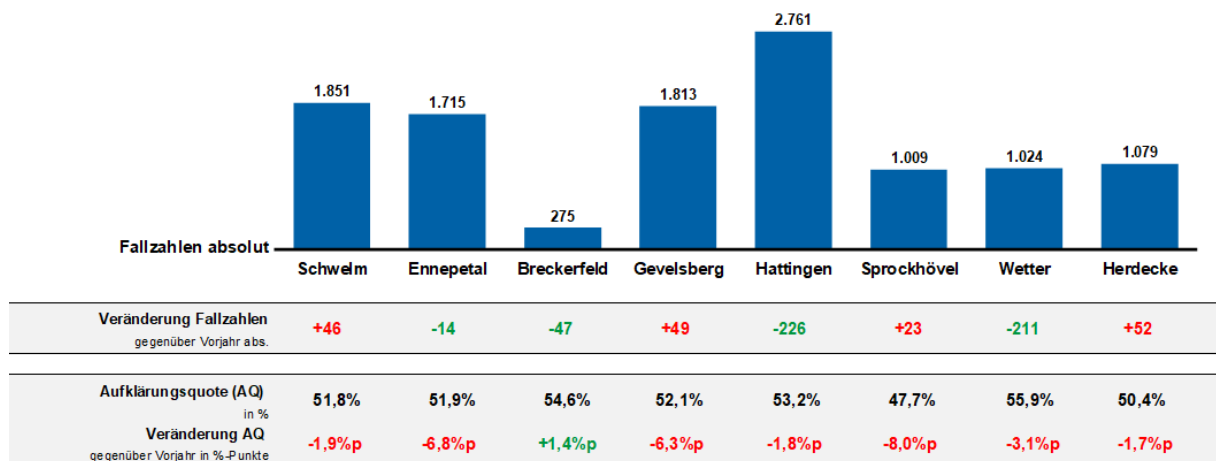




Abbildung 2: Gesamtkriminalität in den Kommunen der KPB Ennepe-Ruhr-Kreis 2024.

Das nachfolgende Tortendiagramm der prozentualen Anteile der Gesamtkriminalität 2024 nach Kommunen im Zuständigkeitsbereich der KPB Ennepe-Ruhr-Kreis ist allerdings durch eine eingeschränkte Aussagekraft charakterisiert, da die zugrundeliegenden Fallzahlen in keiner Relation zu den Bevölkerungszahlen der jeweiligen Kommune stehen.

Anteile nach Kommunen

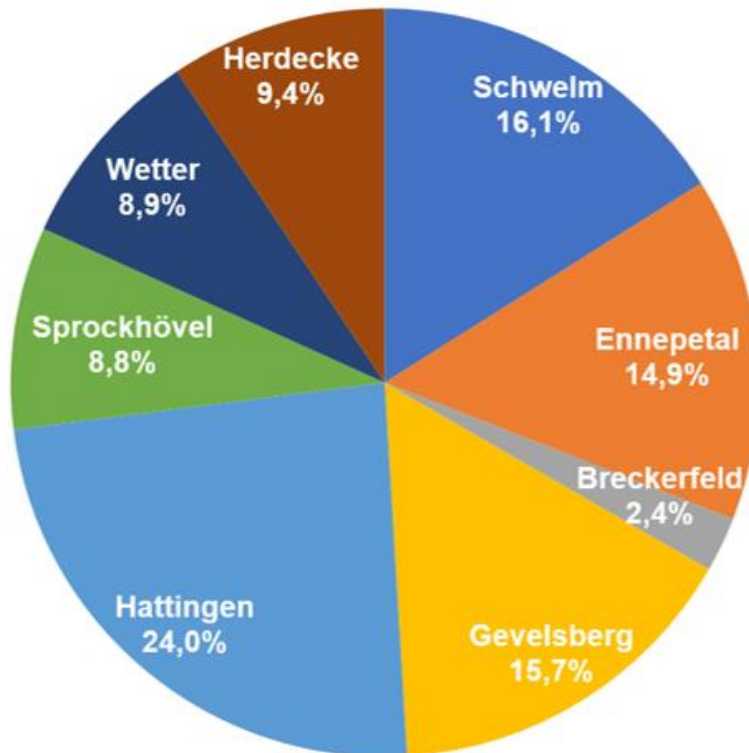


Abbildung 3: Anteile der Gesamtkriminalität nach Kommunen in der KPB Ennepe-Ruhr-Kreis 2024.



Hingegen ergeben sich aus der sogenannten Kriminalitätshäufigkeitszahl (KHZ) aussagekräftige Werte in Relation zur Bevölkerungszahl der jeweiligen Kommunen.



Die **Kriminalhäufigkeitszahl (KHZ)** gilt als Grad- und Vergleichsmesser für die Sicherheitslage der Region. Sie errechnet sich aus der Zahl der bekannt gewordenen Straftaten pro 100.000 Einwohner*innen. Man kann dementsprechend ableiten, wie groß die Gefahr ist, Opfer einer Straftat zu werden.

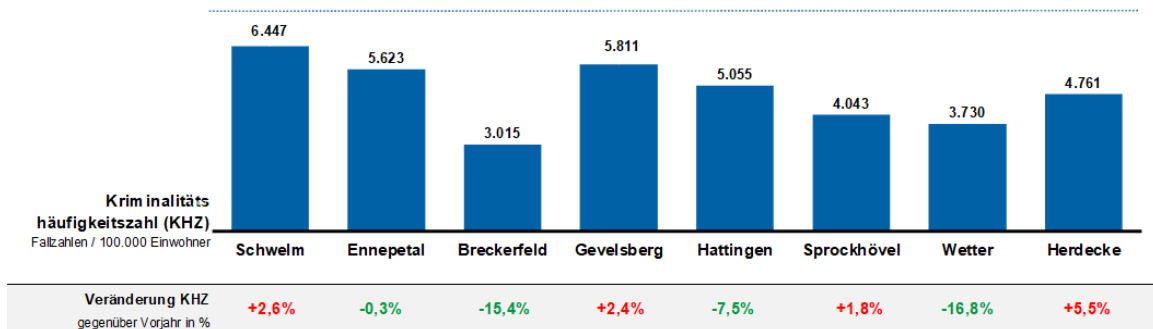


Abbildung 4: Kriminalitätsbelastung in den Kommunen der KPB Ennepe-Ruhr-Kreis 2024.

Die KHZ für den gesamten Bezirk der KPB Ennepe-Ruhr-Kreis lag im Jahr 2024 bei 5.029, was ein Minus von – 2,7 Prozent im Vergleich zum Vorjahr bedeutet (5.170).

2.2 Straftaten insgesamt – Tatverdächtige nach Staatsangehörigkeit

Tatverdächtige nach Staatsangehörigkeit in %

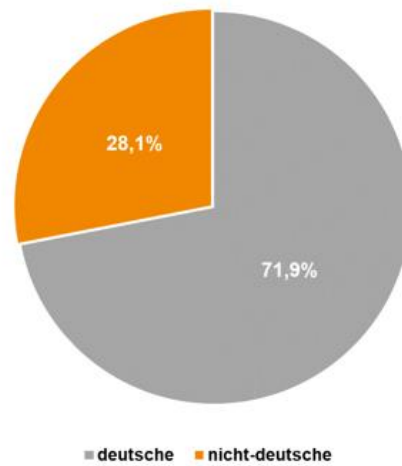


Abbildung 5: Tatverdächtige nach Staatsangehörigkeit in der KPB Ennepe-Ruhr-Kreis 2024.

Der Anteil nicht-deutscher Tatverdächtiger stellte sich mit 28,1 Prozent (1.348 Tatverdächtige) dar.

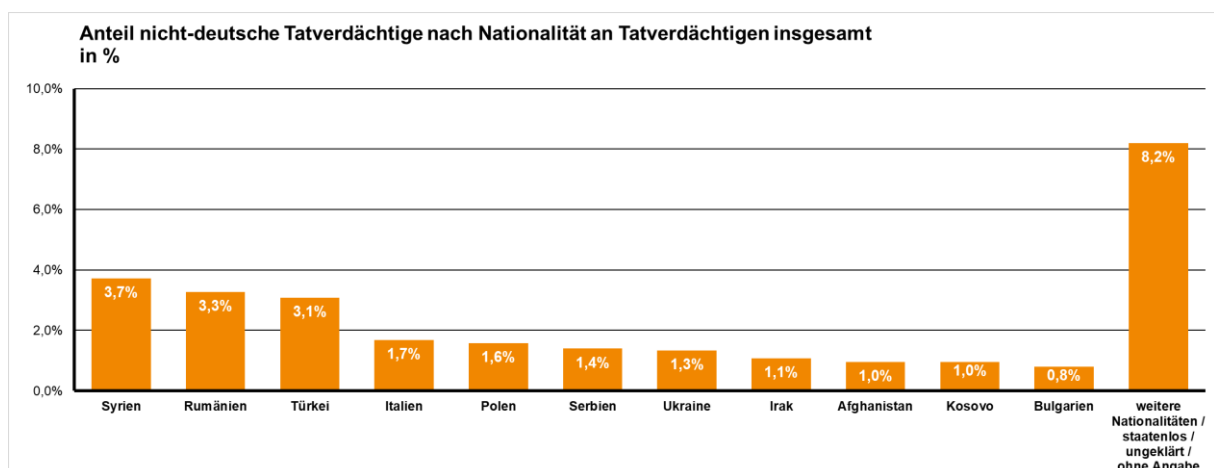


Abbildung 6: Anteil der Tatverdächtigen nach Staatsangehörigkeit in der KPB Ennepe-Ruhr-Kreis 2024.

3 Hauptgruppen der Kriminalität

Die Gesamtstraf­taten 2024 verteilen sich auf die nachfolgenden Hauptgruppen (in Prozent):

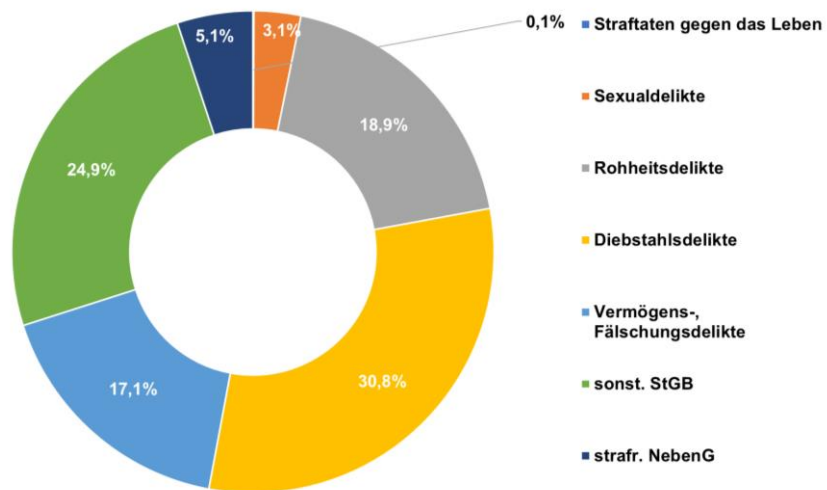


Abbildung 7: Verteilung der Straftaten nach Hauptgruppen der Kriminalität in der KPB Ennepe-Ruhr-Kreis in Prozent 2024.

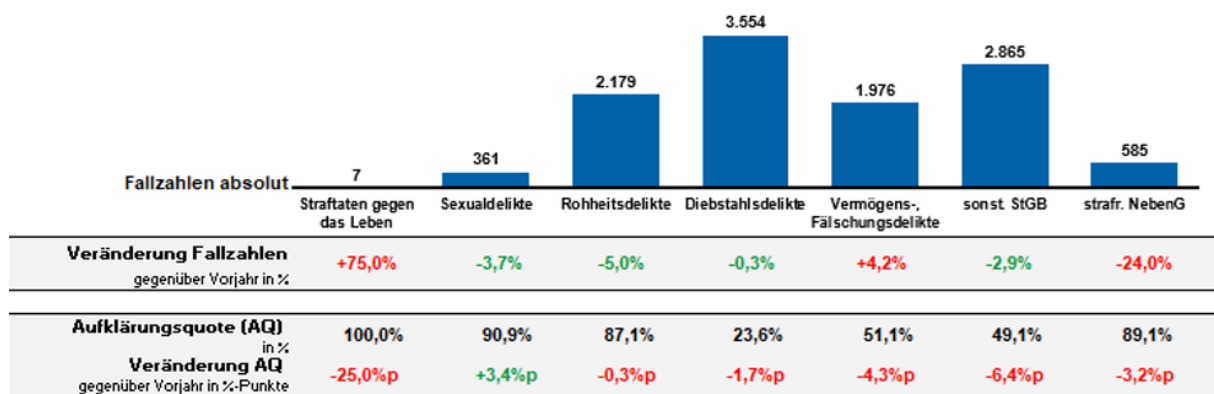


Abbildung 8: Entwicklung der Hauptgruppen der Kriminalität in der KPB Ennepe-Ruhr-Kreis 2024.

4 Straftaten gegen die sexuelle Selbstbestimmung

Als **Straftaten gegen die sexuelle Selbstbestimmung** werden nach Abschnitt 13 StGB u. a. die nachfolgenden Delikte gezählt:



- §§ 174, 176 Sexueller Missbrauch von Kindern und Schutzbefohlenen
- §§ 177, 178 Sexueller Übergriff, sexuelle Nötigung und Vergewaltigung
- § 184 Verbreitung, Erwerb, Besitz und Erstellung kinder- und jugendpornographischer Schriften

Entwicklung 2017 - 2024

	2023	2024	Δ VJ
Fallzahlen absolut:	375	361	-3,7%
AQ in %:	87,5%	90,9%	+3,4%p

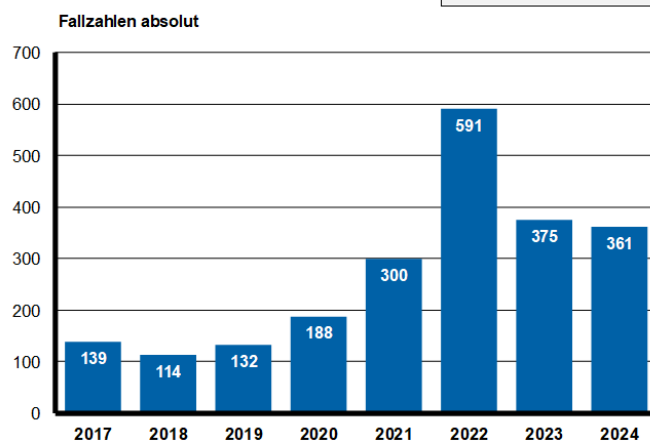


Abbildung 9: Entwicklung der Sexualdelikte in der KPB Ennepe-Ruhr-Kreis 2017 - 2024.

4.1 Verbreitung, Erwerb, Besitz und Herstellung kinderpornographischer Schriften gemäß § 184b StGB

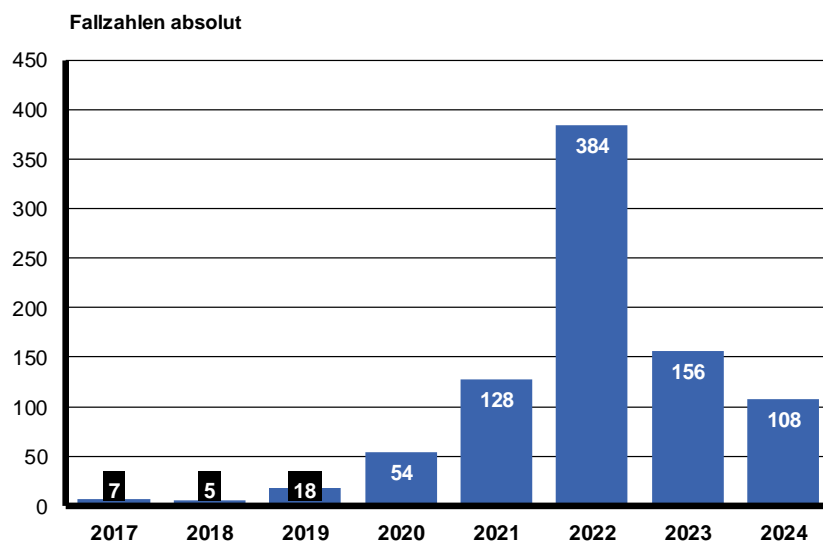


Abbildung 10: Entwicklung von Straftaten Verbreitung, Erwerb, Besitz und Herstellung kinderpornographischer Schriften gemäß §184b StGB in der KPB Ennepe-Ruhr-Kreis 2017 - 2024.

4.2 Sexueller Missbrauch von Kindern (§§ 176 - 176e StGB)

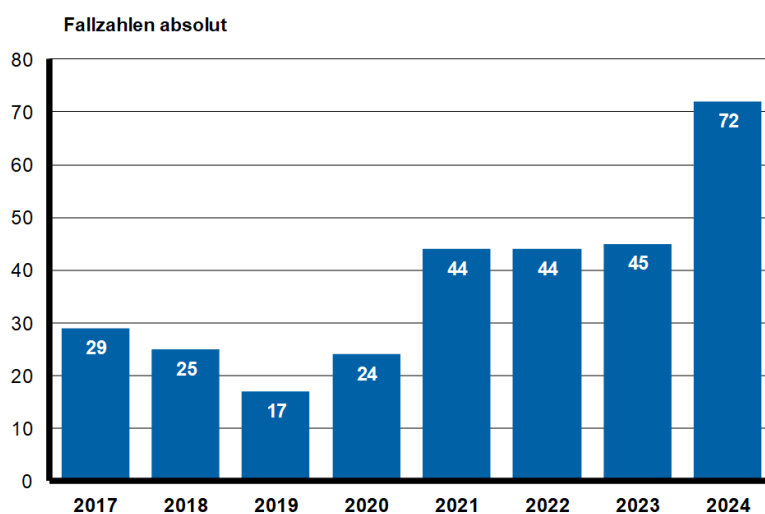


Abbildung 11: Entwicklung des Sexuellen Missbrauchs von Kindern (§§ 176 - 176e StGB) in der KPB Ennepe-Ruhr-Kreis 2017 - 2024.

5 Straßenkriminalität



Unter dem Begriff **Straßenkriminalität** werden alle Straftaten gefasst, die zu öffentlichen Wegen, Straßen oder Plätzen einen speziellen Bezug haben oder sich dort ereignen. Delikte im Bereich Taschendiebstahl werden ebenfalls in diese Kategorie inkludiert.

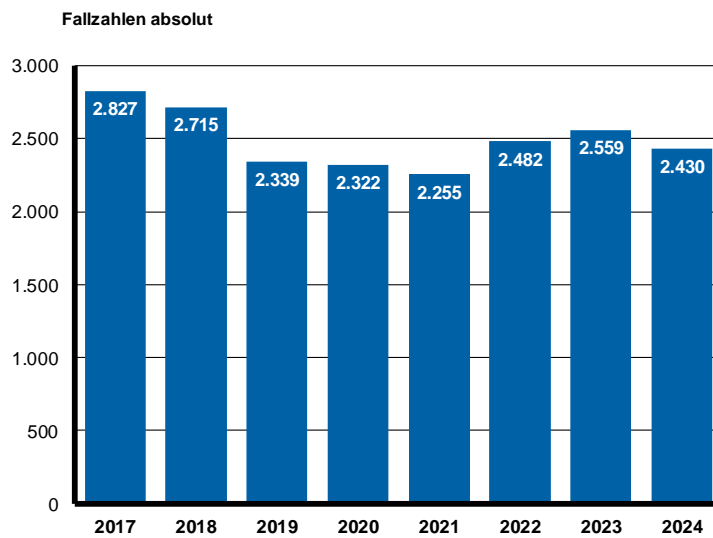


Abbildung 12: Entwicklung der Straßenkriminalität in der KPB Ennepe-Ruhr-Kreis 2017 - 2024.

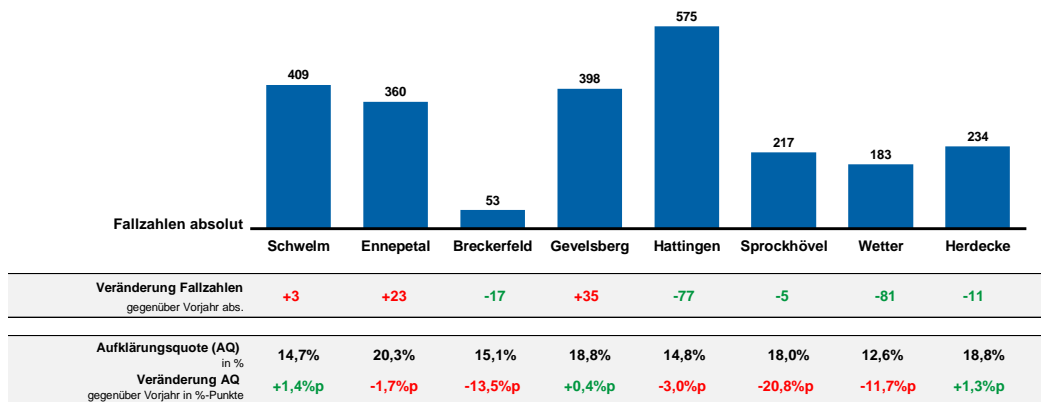


Abbildung 13: Entwicklung Straßenkriminalität in den Kommunen der KPB Ennepe-Ruhr-Kreis 2024.

6 Gewaltkriminalität

Unter **Gewaltkriminalität** werden u.a. die Deliktsfelder



- § 211 StGB Mord
- § 212 StGB Totschlag und § 216 StGB Tötung auf Verlangen
- § 177 StGB Vergewaltigung und § 178 sexuelle Nötigung
- § 224 StGB gefährliche und § 226 StGB schwere Körperverletzung
- § 227 StGB Körperverletzung mit Todesfolge
- § 249 StGB Raub und § 252 StGB räuberischer Diebstahl zusammengefasst.

Fallzahlen absolut

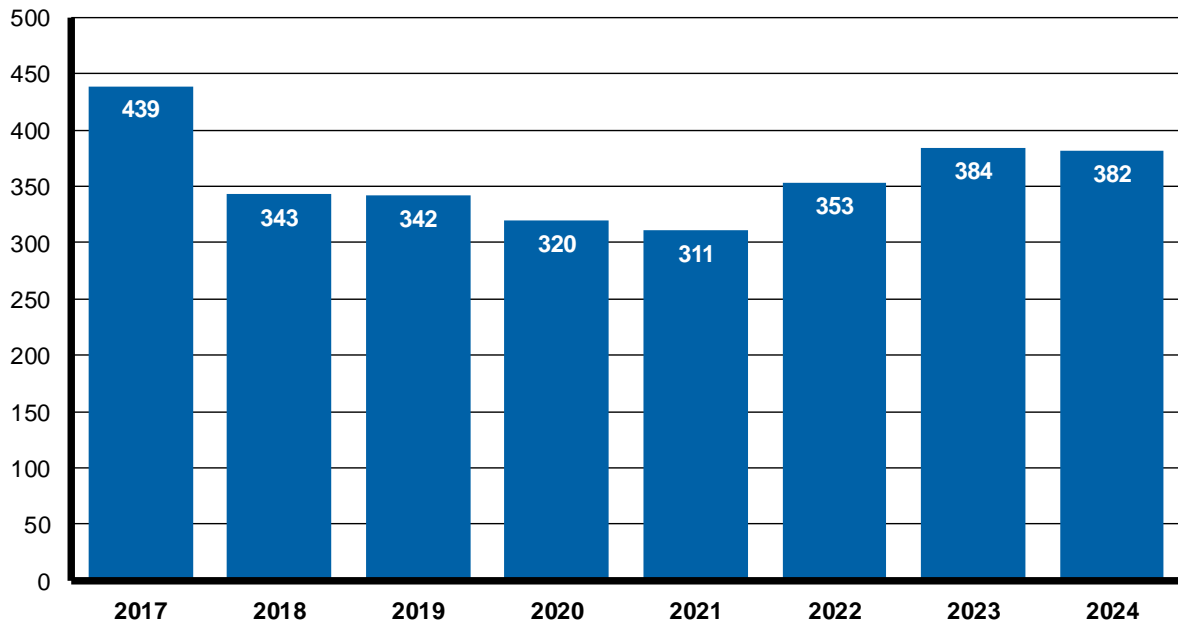


Abbildung 14: Entwicklung der Gewaltkriminalität in der KPB Ennepe-Ruhr-Kreis 2017 - 2024.



Entwicklung 2024

	2023	2024	Δ VJ
Fallzahlen absolut:	384	382	-0,5%
AQ in %:	77,6%	83,0%	+5,4%p

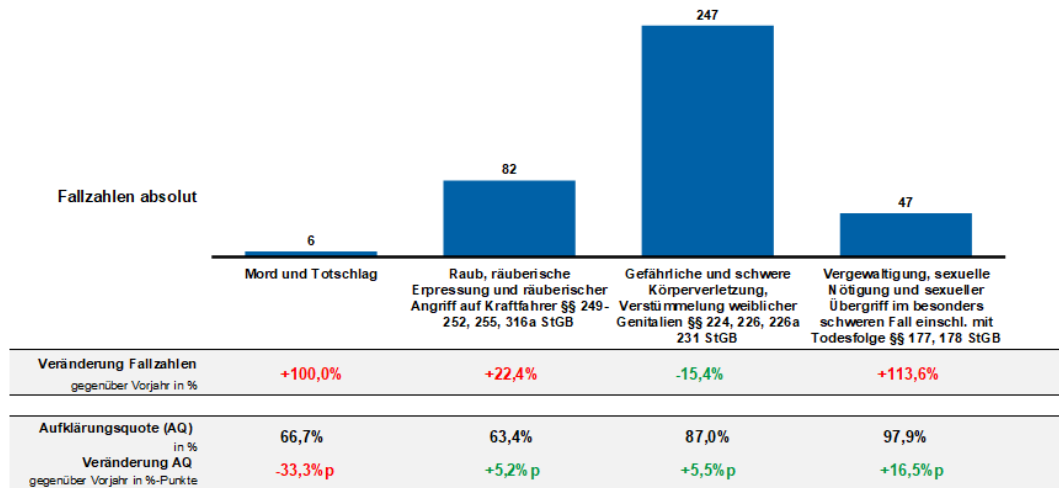


Abbildung 15: Entwicklung der Gewaltkriminalität unterteilt nach Kategorien in der KPB Ennepe-Ruhr-Kreis 2024.

7 Ausgewählte Delikte der Diebstahlskriminalität

7.1 Wohnungseinbrüche



Die Bekämpfung des **Wohnungseinbruchsdiebstahls** bleibt weiterhin im Fokus der KPB Ennepe-Ruhr-Kreis. Entsprechend werden die Beamt*innen zielgerichtet dort eingesetzt, wo Einbrüche stattgefunden haben oder dies zu erwarten ist. Trotz aller eigenen Anstrengungen ist die Polizei in diesem Bereich besonders auf die Mithilfe der Bevölkerung angewiesen. Deshalb ist es sehr wichtig, dass Bürger*innen verdächtige Beobachtungen im Wohnumfeld sofort über den Notruf melden.

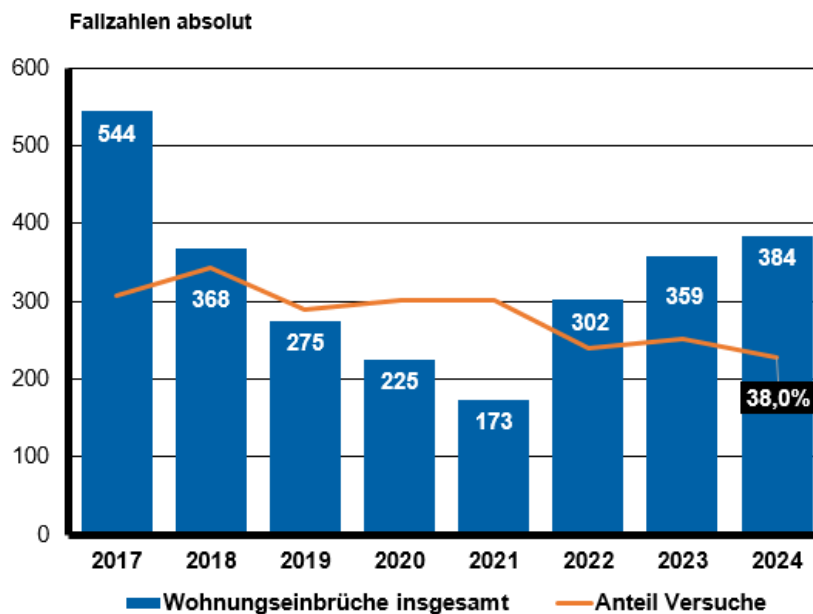


Abbildung 16: Entwicklung der Wohnungseinbrüche in der KPB Ennepe-Ruhr-Kreis 2017 - 2024.

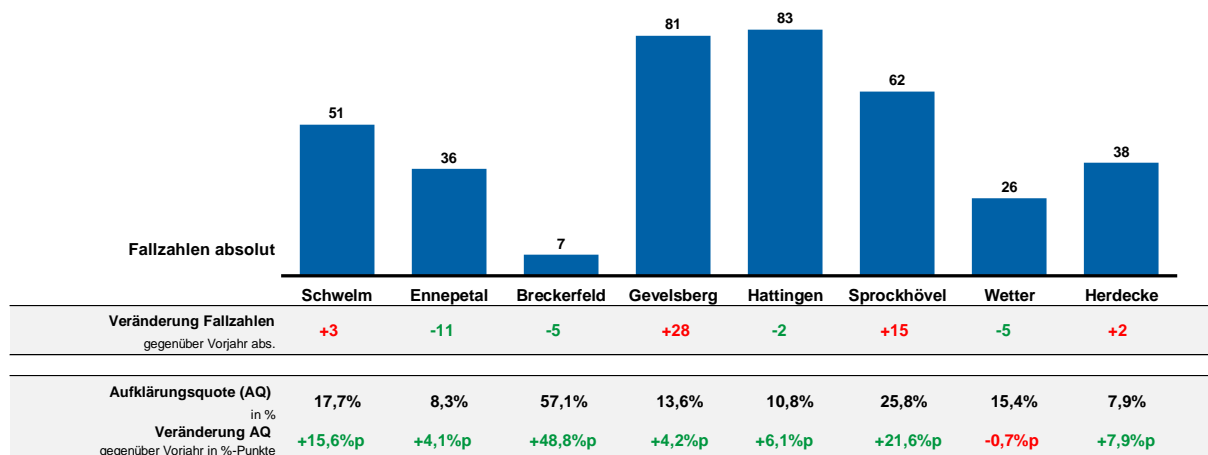


Abbildung 17: Entwicklung der Wohnungseinbrüche in den Kommunen der KPB Ennepe-Ruhr-Kreis 2024.

7.2 Firmen- und Geschäftseinbruchdiebstahl

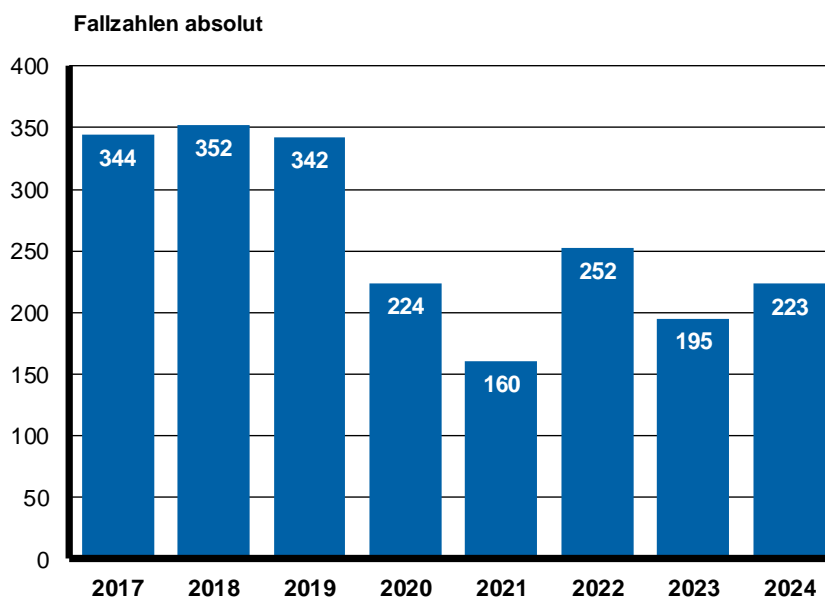


Abbildung 18: Entwicklung des Firmen- und Geschäftseinbruchdiebstahls in der KPB Ennepe-Ruhr-Kreis 2017 - 2024.

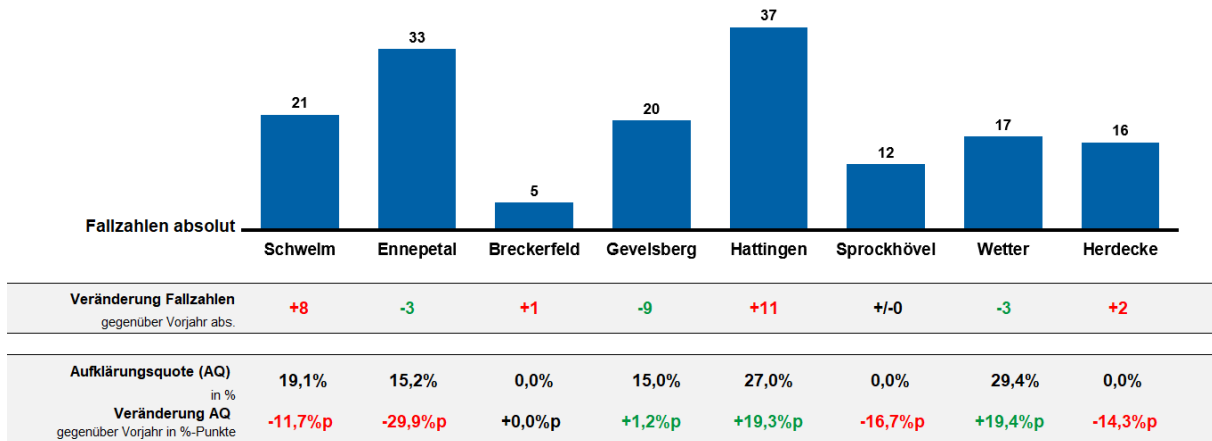


Abbildung 19: Entwicklung des Firmen- und Geschäftseinbruchdiebstahls in den Kommunen in der KPB Ennepe-Ruhr-Kreis 2024.

7.3 Taschendiebstahl

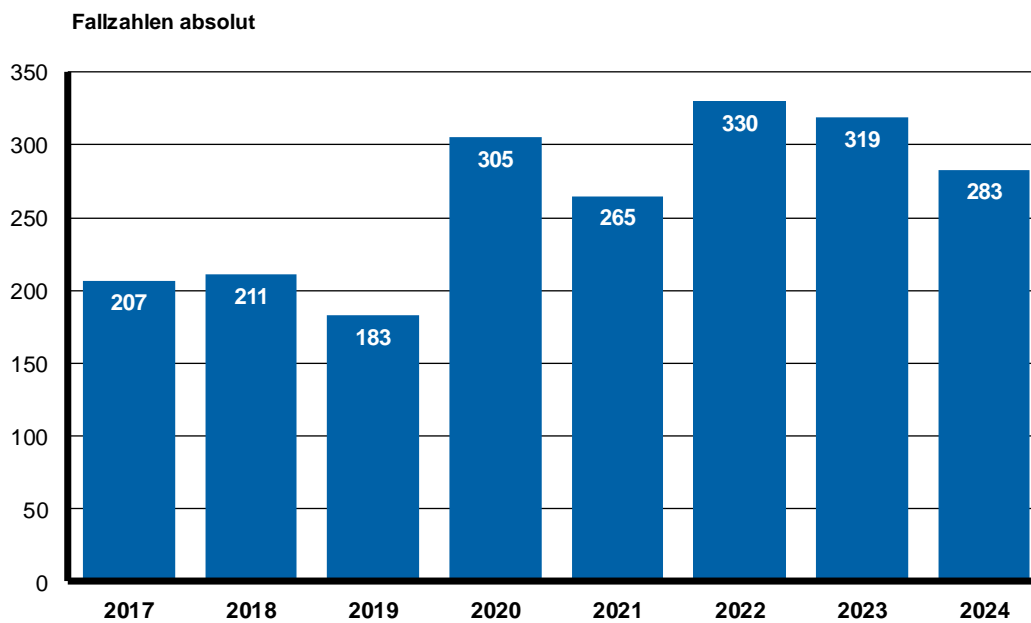


Abbildung 20: Entwicklung des Taschendiebstahls in der KPB Ennepe-Ruhr-Kreis 2017 - 2024.

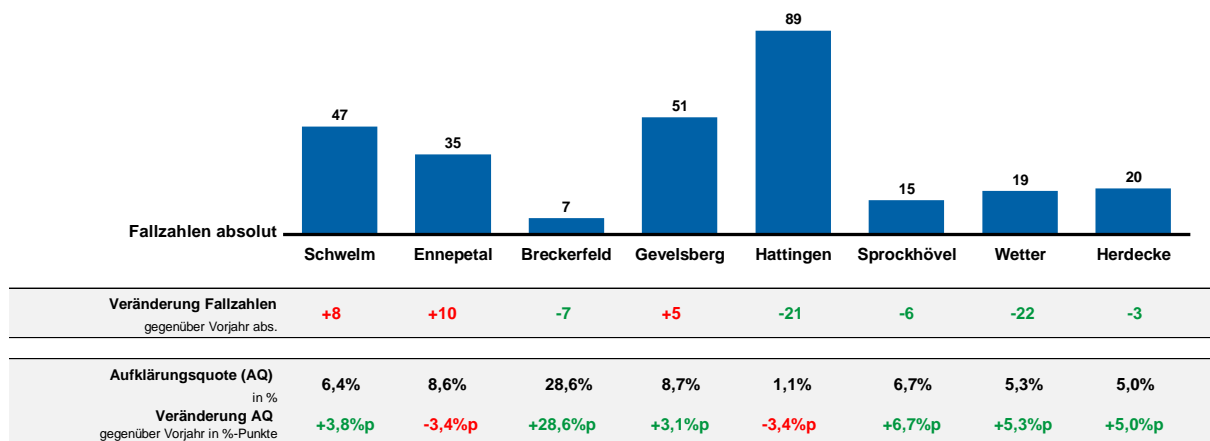


Abbildung 21: Entwicklung des Taschendiebstahls in den Kommunen in der KPB Ennepe-Ruhr-Kreis 2024.

7.4 Ladendiebstahl

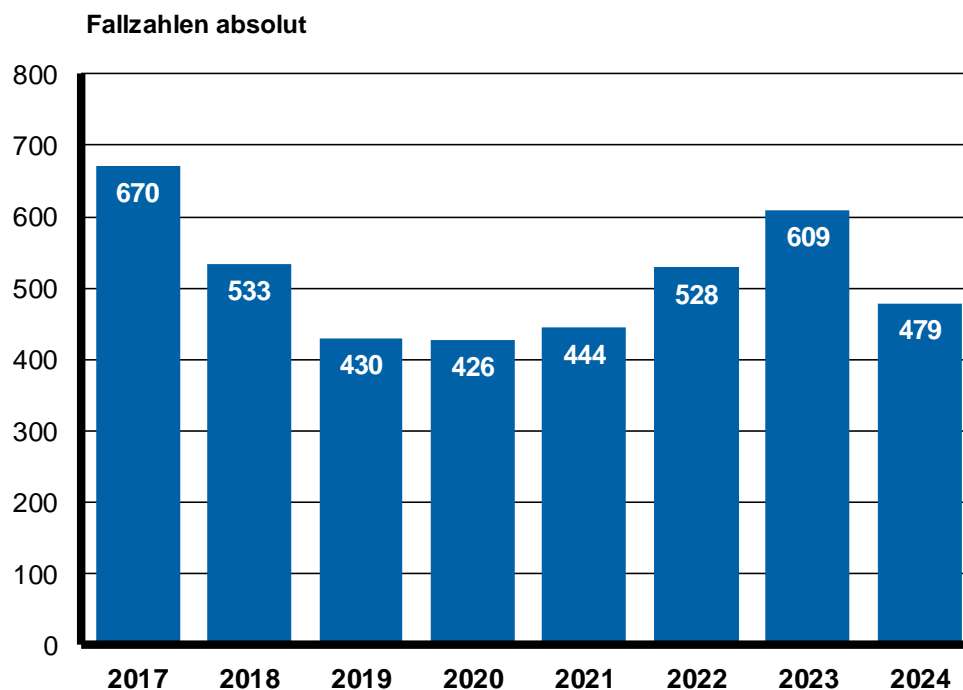


Abbildung 22: Entwicklung des Ladendiebstahls in der KPB Ennepe-Ruhr-Kreis 2017 - 2024.

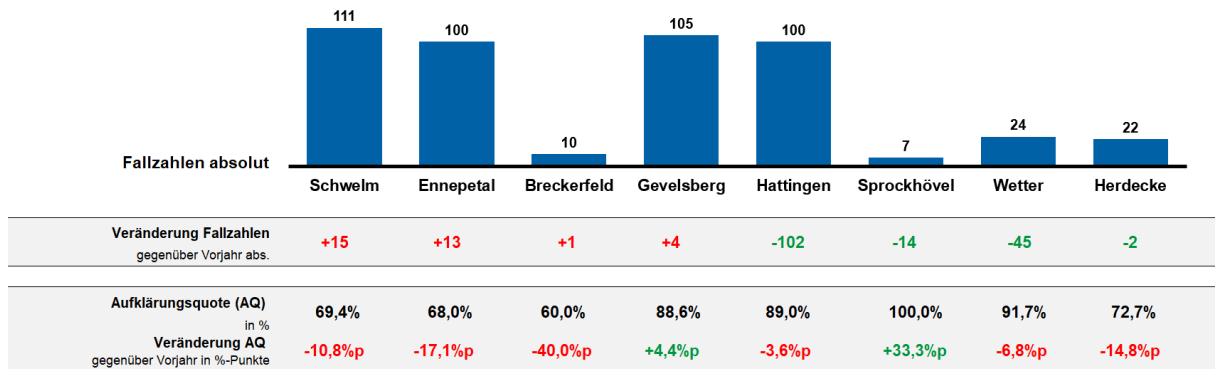


Abbildung 23: Entwicklung des Ladendiebstahls in den Kommunen in der KPB Ennepe-Ruhr-Kreis 2024.

8 Cybercrime/Computerkriminalität

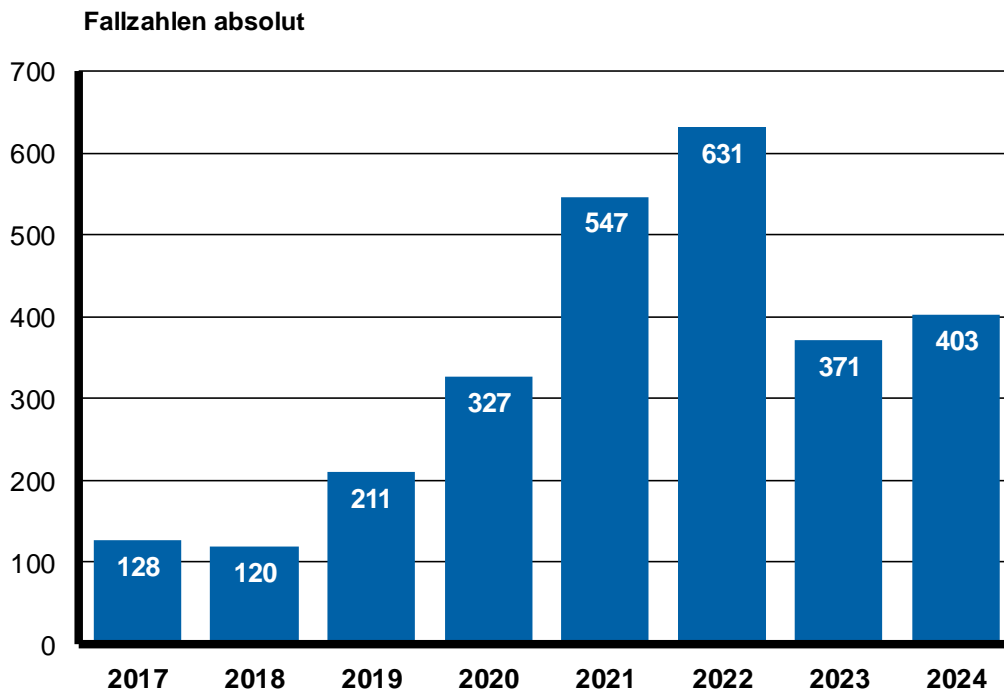


Abbildung 24: Entwicklung der Computerkriminalität in der KPB Ennepe-Ruhr-Kreis 2017 - 2024.

9 Widerstand gegen und tätlicher Angriff auf die Staatsgewalt gemäß §§ 111, 113-115, 120, 121 StGB

Als **Widerstand gegen und tätlicher Angriff** auf die Staatsgewalt werden u.a. folgende Straftaten gefasst:

- § 111 StGB: Öffentliche Aufforderung zu Straftaten
- § 113 StGB: Widerstand gegen Vollstreckungsbeamte
- § 114 StGB: Tätlicher Angriff auf Vollstreckungsbeamte
- § 115 StGB: Widerstand gegen oder tätlicher Angriff auf Personen, die Vollstreckungsbeamten gleichstehen



Fallzahlen absolut

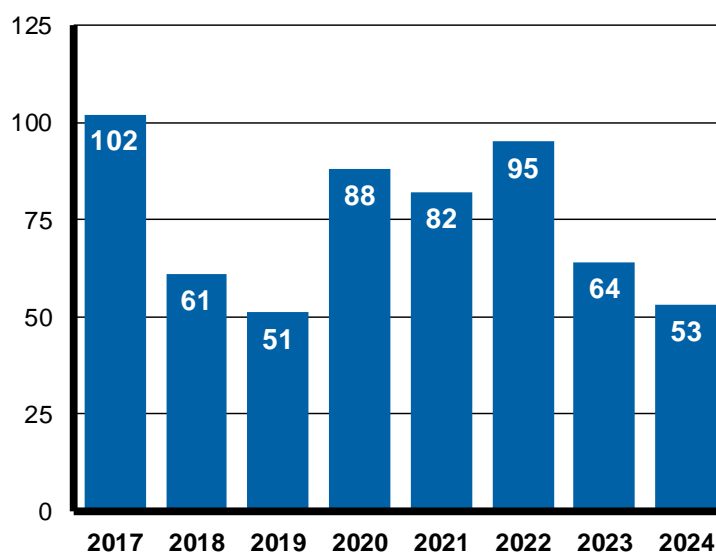


Abbildung 25: Entwicklung der Widerstände gegen und der tätlichen Angriffe auf die Staatsgewalt gemäß §§ 111, 113-115, 120, 121 StGB in der KPB Ennepe-Ruhr-Kreis 2017 - 2024.

10 Tatverdächtige unter 21 Jahren (Kinder- & Jugendkriminalität)

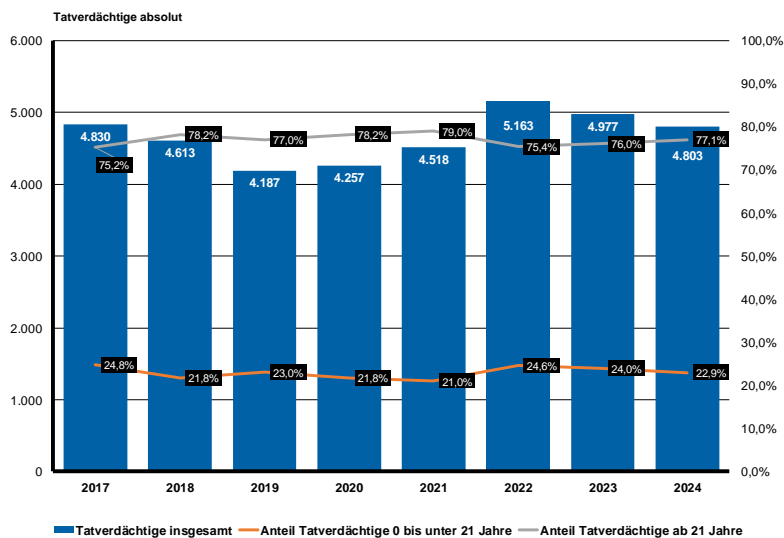


Abbildung 26: Entwicklung der Tatverdächtigen unter 21 in der KPB Ennepe-Ruhr-Kreis 2017 - 2024.

11 Straftaten zum Nachteil älterer Menschen mit überregionaler Tatbegehung

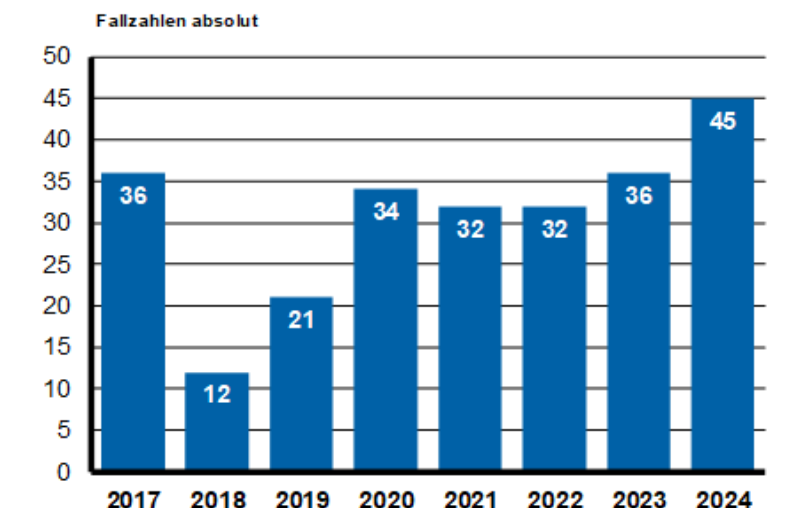


Abbildung 27: Entwicklung der Straftaten zum Nachteil älterer Menschen mit überregionaler Tatbegehung in der KPB Ennepe-Ruhr-Kreis 2017 - 2024 (Darstellung hier nur sonstige weitere Betrugsarten i.V.m. SÄM-ÜT)

Fazit

Die Gesamtfallzahlen sind im Vergleich zu 2023 gesunken (- 2,8 Prozent). Somit bleibt das Risiko, Opfer einer Straftat zu werden, deutlich unter dem Landesdurchschnitt, womit das Kreisgebiet im Zuständigkeitsbereich der KPB Ennepe-Ruhr-Kreis zu einem der sichersten Landkreise des Bundeslands NRW gehört. Die Kreispolizeibehörde wird nachhaltig darauf hinwirken, dass die Fallzahlen in den nächsten Jahren kontinuierlich gesenkt werden.

Im Bereich der Gewaltkriminalität ist ein gleichbleibendes Niveau wahrnehmbar. Die Wohnungseinbruchskriminalität ist leicht ansteigend, allerdings liegt sie weiterhin deutlich unter dem Niveau von vor 2017.

Die Computerkriminalität und das Tatmittel Internet erlangen entsprechend der zunehmenden und immer komplexer werdenden Digitalisierung der Gesellschaft eine herausragende Bedeutung im Rahmen der Strafverfolgung und der Prävention. Die polizeiliche Reaktion darauf ist mit weiteren Anstrengungen und Herausforderungen für die KPB Ennepe-Ruhr-Kreis verbunden. 2024 sind die Fallzahlen wieder leicht angestiegen.

Ferner können landesweit zurückgehende Fallzahlen von Geldautomatensprengungen konstatiert werden, wobei aber die Kreispolizeibehörde Ennepe-Ruhr-Kreis im Jahr 2024 von lediglich einem Fall betroffen war.

Positiv hervorzuheben ist der Fakt, dass die Straftaten, die durch jugendliche Täter*innen unter 21 Jahren begangen wurden, genau wie im Vorjahr, rückläufig sind.

Die Behörde ist bestrebt, Kriminalitätsphänomene, die sich schwerpunktmäßig in den Feldern Kinderpornografie und sexuellem Missbrauch, Cybercrime sowie Einbruchskriminalität befinden, verstärkt zu bekämpfen.



Impressum

Herausgeber

Landrat des Ennepe-Ruhr-Kreises
als Kreispolizeibehörde
Hauptstraße 92
58332 Schwelm

Text, Tabellen und Diagramme

Direktion Kriminalität
Kreispolizeibehörde Ennepe-Ruhr-Kreis

Fotos

Adobe Stock Polizei NRW
Archiv Presse und Öffentlichkeitsarbeit
Kreispolizeibehörde Ennepe-Ruhr-Kreis

Grafiken, Bildbearbeitung und Layout

Presse- und Öffentlichkeitsarbeit
PHK Christoph Neuhaus
RBe Jennifer Boeke
Kreispolizeibehörde Ennepe-Ruhr-Kreis