




**POLIZEI**  
Nordrhein-Westfalen  
Ennepe-Ruhr-Kreis

bürgerorientiert · professionell · rechtsstaatlich



## Polizeiliche Kriminalstatistik 2020

Kreispolizeibehörde Ennepe-Ruhr-Kreis



## Inhaltsverzeichnis

1. Die Entwicklung der Straftaten im kurzen Überblick .....	2
2. Gesamtkriminalität.....	2
2.1 Kriminalitätsentwicklung in den Kommunen.....	3
2.2 Straftaten insgesamt- Tatverdächtige nach Staatsangehörigkeit .....	5
3. Hauptgruppen der Kriminalität.....	6
4. Gewaltkriminalität .....	6
5. Straßenkriminalität.....	8
5.1. Straßenkriminalität in den Kommunen .....	9
6. Straftaten gegen die sexuelle Selbstbestimmung .....	10
6.1 Verbreitung, Erwerb, Besitz und Herstellung kinderpornographischer Schriften gemäß § 184b StGB.....	11
6.2 Sexueller Missbrauch von Kindern (§§ 176, 176a, 176b StGB).....	11
7. Wohnungseinbrüche .....	12
7.1 Wohnungseinbrüche in den Kommunen.....	13
8. Einzeldelikte der Diebstahlskriminalität.....	13
8.1 Einfacher Diebstahl .....	13
8.2 Diebstahl von Kraftfahrzeugen .....	13
8.3 Diebstahl an/aus Kraftfahrzeugen.....	14
9. Firmeneinbrüche.....	14
9.1 Firmeneinbrüche in den Kommunen.....	15
10. Widerstand gegen und tätlicher Angriff auf Vollstreckungsbeamte und gleichstehende Personen gemäß §§ 113-115 StGB .....	16
11. Fazit .....	17

## 1. Die Entwicklung der Straftaten im kurzen Überblick

Die Anzahl der Gesamtstraf­taten ist im Jahr 2020 erstmals seit acht Jahren wieder leicht gestiegen, aber immer noch unter dem Niveau von 2018. 10.714 Straftaten wurden im Jahr 2020 bekannt, das sind 369 Fälle (+3,57%) mehr als im Vorjahr und das bei einer gleichen Aufklärungsquote von 58,5%.

Die Anzahl der Wohnungseinbrüche konnte auf 225 Fälle reduziert werden, das sind nochmalig 50 Taten weniger, als im Vorjahr.

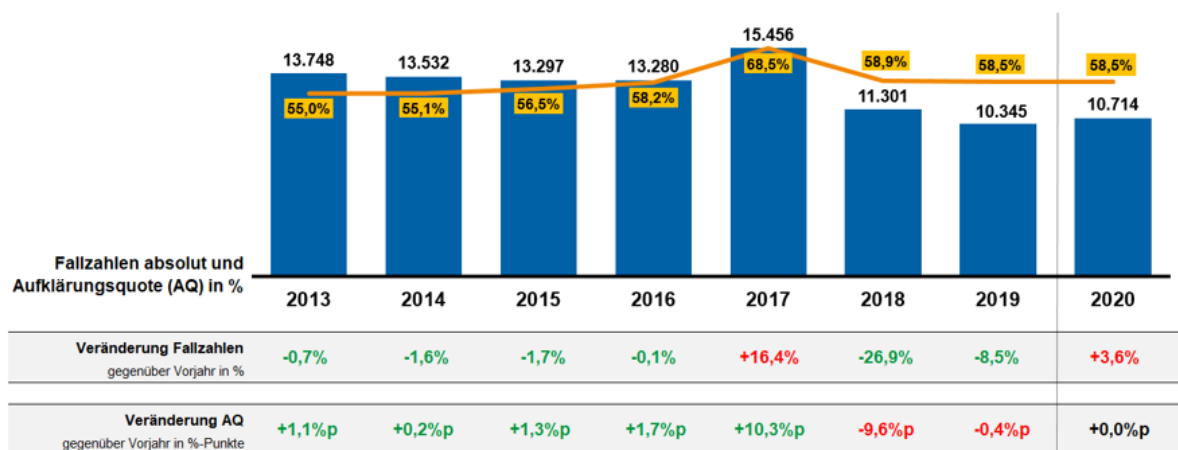
Die Entwicklung auf dem Feld der Straßenkriminalität blieb nahezu gleich. Hier sanken die Fallzahlen von 2.339 auf 2.322 – das ist ein Rückgang um gut 0,7 Prozent.

In Zeiten der Corona-Pandemie ist festzustellen, dass Deliktsbereiche sich verlagern.

Während die Straßen- und Gewaltkriminalität weiter fallende Zahlen aufweisen, steigen Delikte der Internetkriminalität.

## 2. Gesamtkriminalität

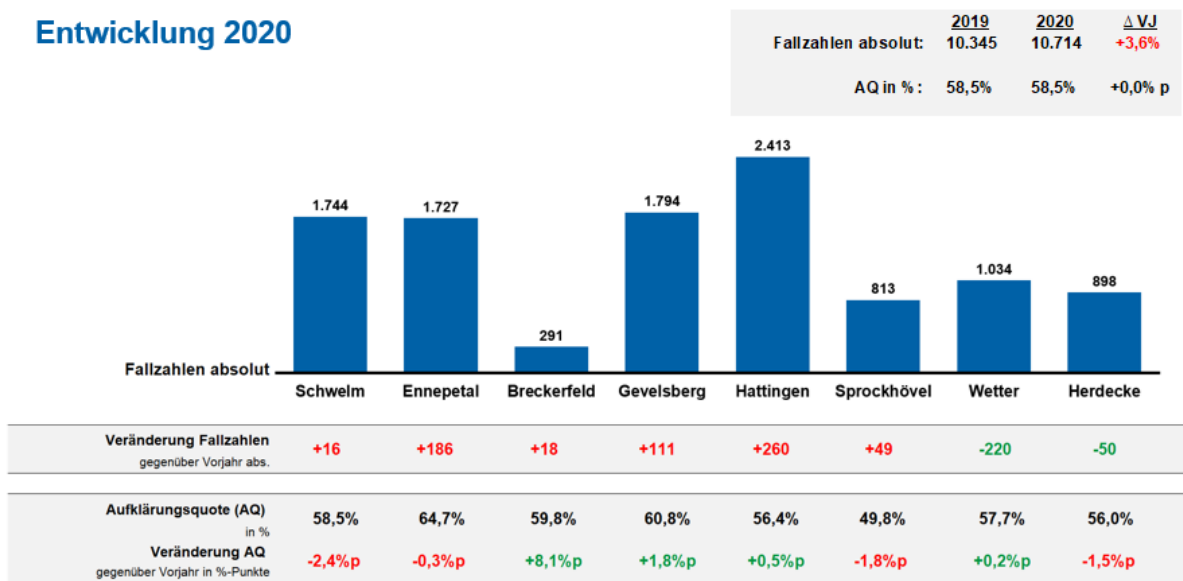
### Entwicklung 2013 - 2020





## 2.1 Kriminalitätsentwicklung in den Kommunen

### Entwicklung 2020

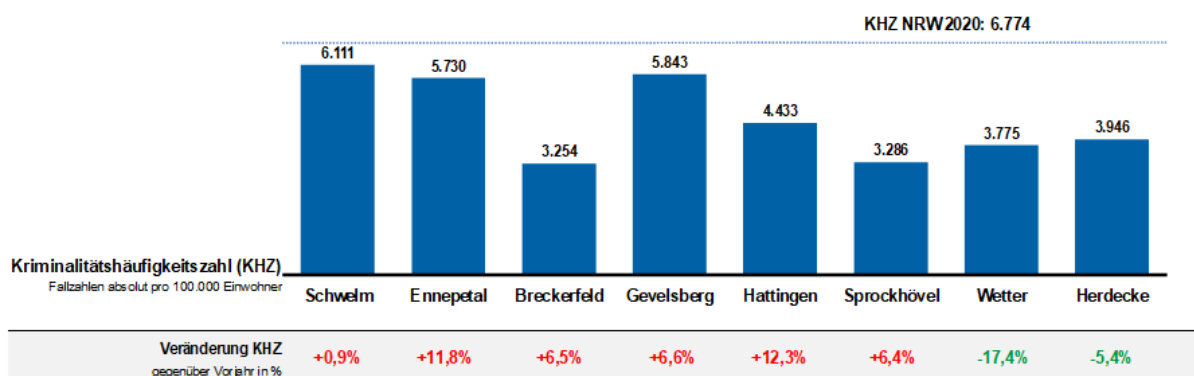


Die Kriminalhäufigkeitszahl (KHZ) gilt als Gradmesser für die Sicherheitslage der Region und errechnet sich aus der Zahl der bekannt gewordenen Straftaten pro 100.000 Einwohner. Man kann daraus abschätzen, wie groß die Gefahr ist, Opfer einer Straftat zu werden und schafft so eine Vergleichsbasis.



## Entwicklung 2020

	2019	2020	Δ VJ
KHZ	4.543	4.706	+3,6%



Die Entwicklung der Straftaten ist kommunenübergreifend nahezu gleich geblieben. Lediglich in Hattingen ist ein größerer Anstieg festzustellen. Der Anstieg mit 12,1 Prozent hängt hier unter anderem mit einem umfangreichen Verfahren von Subventionsbetrüger zusammen.

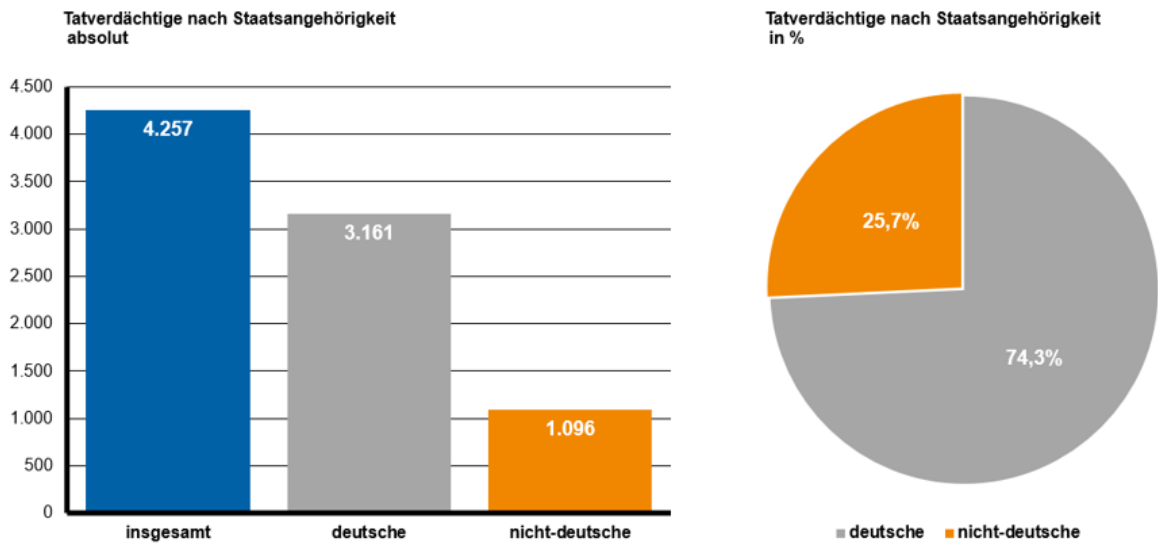
Die KHZ für den gesamten Bezirk der KPB EN liegt bei 4.706 Straftaten (+3,6%).

Zum Vergleich: die KHZ in NRW liegt bei 6.774 Straftaten.

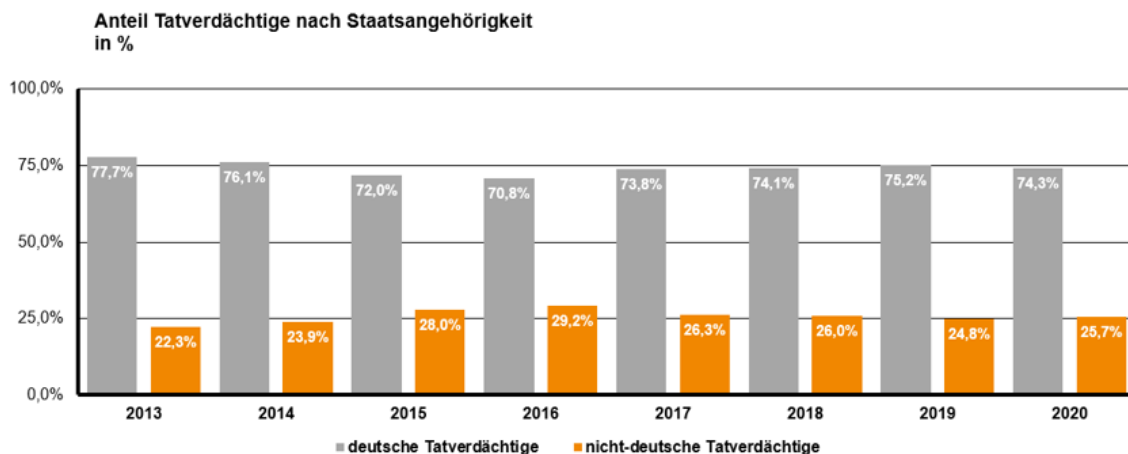


## 2.2 Straftaten insgesamt- Tatverdächtige nach Staatsangehörigkeit

2020

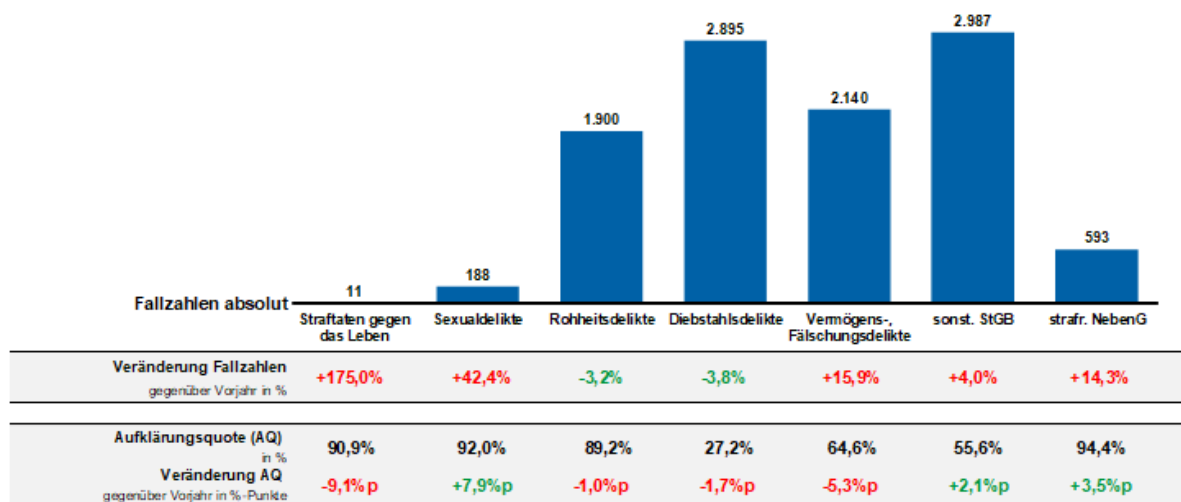


### Entwicklung 2013 - 2020



### 3. Hauptgruppen der Kriminalität

#### Entwicklung 2020



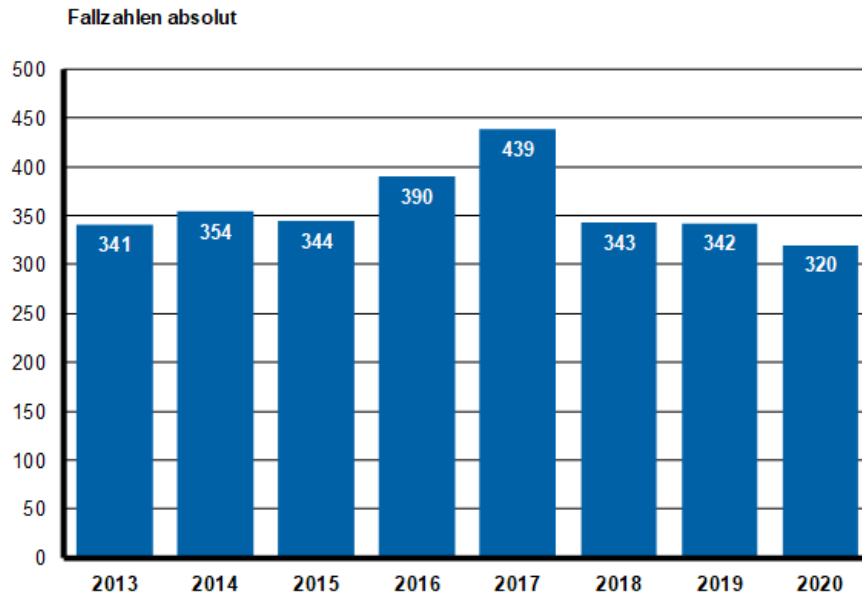
Zu den sonstigen Delikten zählen unter anderem Beleidigung und Nötigung.

### 4. Gewaltkriminalität

Unter Gewaltkriminalität werden unter anderem folgende Deliktsfelder zusammengefasst: Mord, Totschlag und Tötung auf Verlangen, Vergewaltigung, sexuelle Nötigung, Raub, räuberische Erpressung, Körperverletzung mit Todesfolge, gefährliche und schwere Körperverletzung.

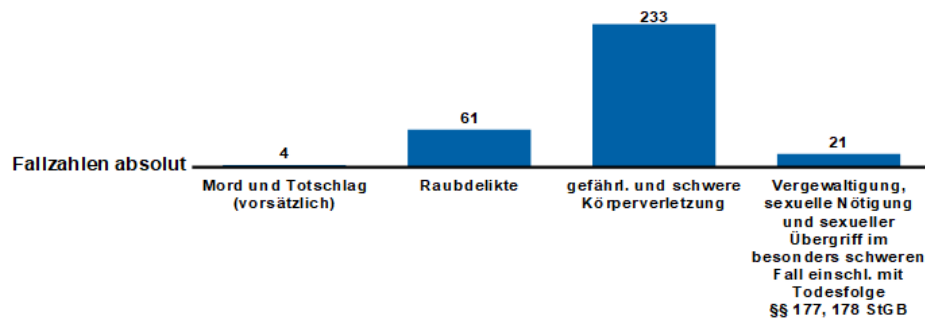


## Entwicklung 2013 - 2020



## Entwicklung 2020

	2019	2020	Δ VJ
Fallzahlen absolut:	342	320	-6,4%
AQ in %:	78,4%	78,8%	+0,4% p



Veränderung Fallzahlen gegenüber Vorjahr in %	+0,0%	-18,7%	-4,1%	+10,5%
Aufklärungsquote (AQ) in %	100,0%	47,5%	85,4%	90,5%
Veränderung AQ gegenüber Vorjahr in %-Punkte	+0,0%p	-3,1%p	-0,6%p	+6,3%p



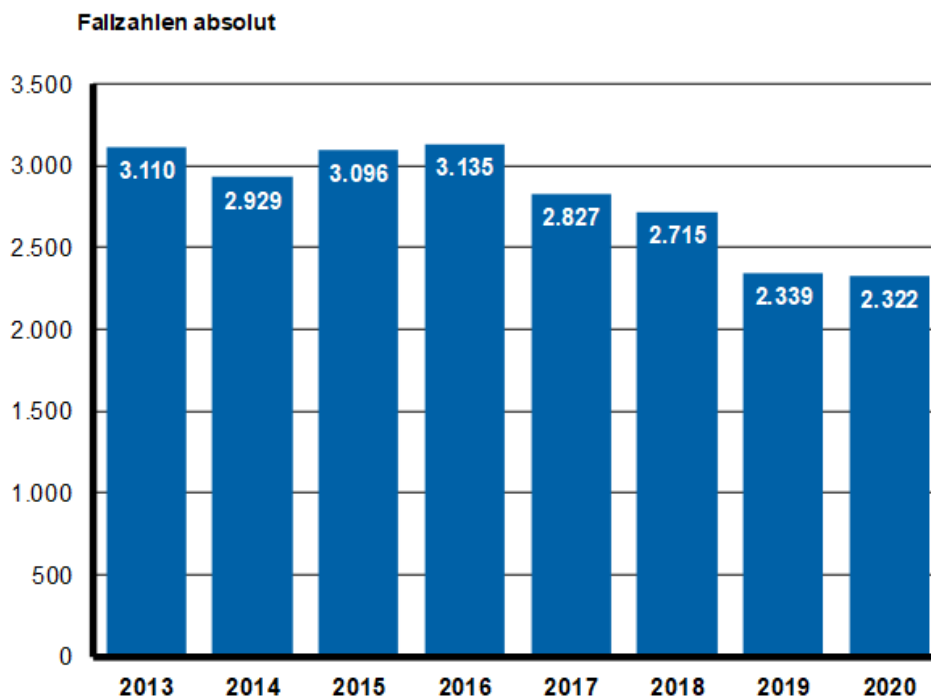


## 5. Straßenkriminalität

Eine positive Entwicklung gab es auch auf dem Feld der Straßenkriminalität. Die Straßenkriminalität umfasst alle Straftaten, die zu öffentlichen Wegen, Straßen oder Plätzen einen speziellen Bezug haben oder sich dort ereignen.

Hier blieben die Fallzahlen nahezu gleich (-0,73 Prozent).

### Entwicklung 2013 - 2020



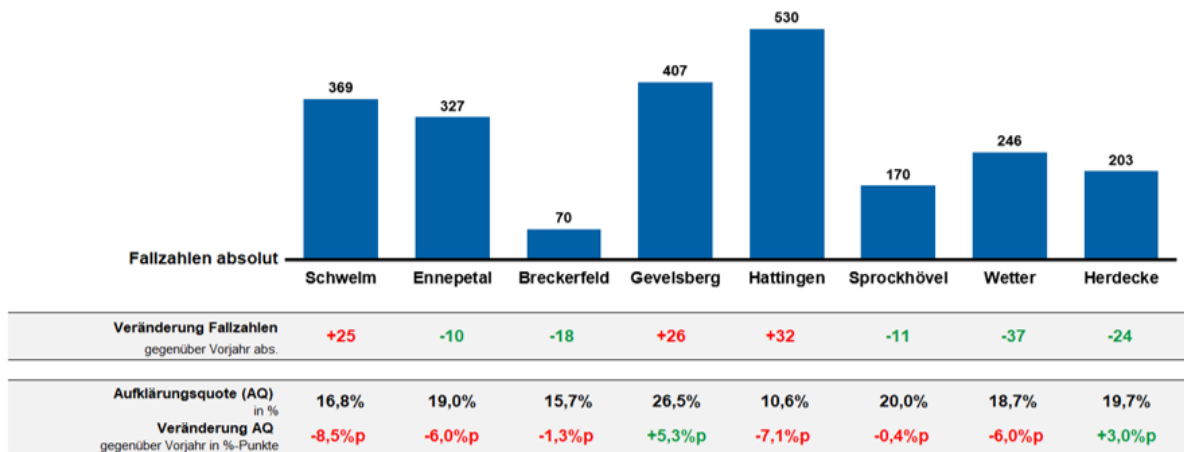


## 5.1. Straßenkriminalität in den Kommunen

In die Straßenkriminalität fließt auch der Taschendiebstahl mit ein. Ein Anstieg ist in den Städten vorhanden, die noch über eine gut frequentierte Innenstadt verfügen (Hattingen/Schwelm/Gevelsberg).

### Entwicklung 2020

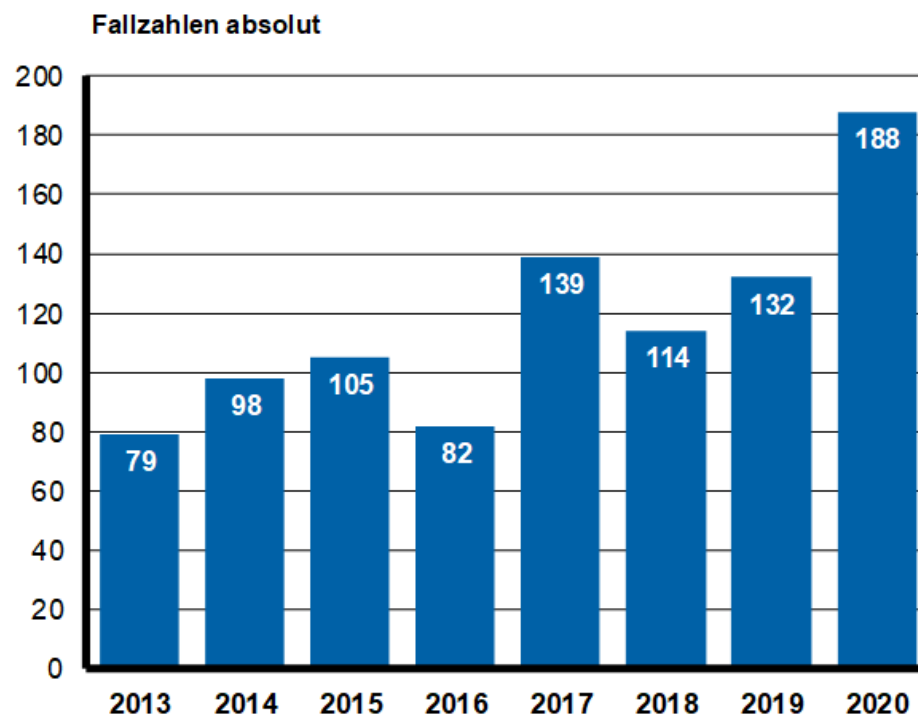
	2019	2020	Δ V.J.
Fallzahlen absolut	2.339	2.322	-0,7%
AQ in % :	21,4%	18,0%	-3,3% p





## 6. Straftaten gegen die sexuelle Selbstbestimmung

### Entwicklung 2013 - 2020

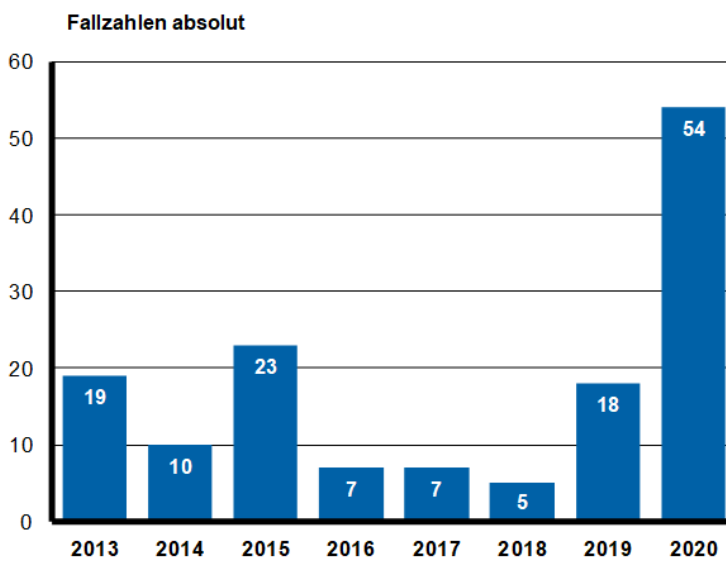


Dieser Anstieg ist unter anderem den aktuellen Ereignissen in NRW und einer priorisierten und deutlich verstärkten Bearbeitung in diesem Deliktsfeld geschuldet.



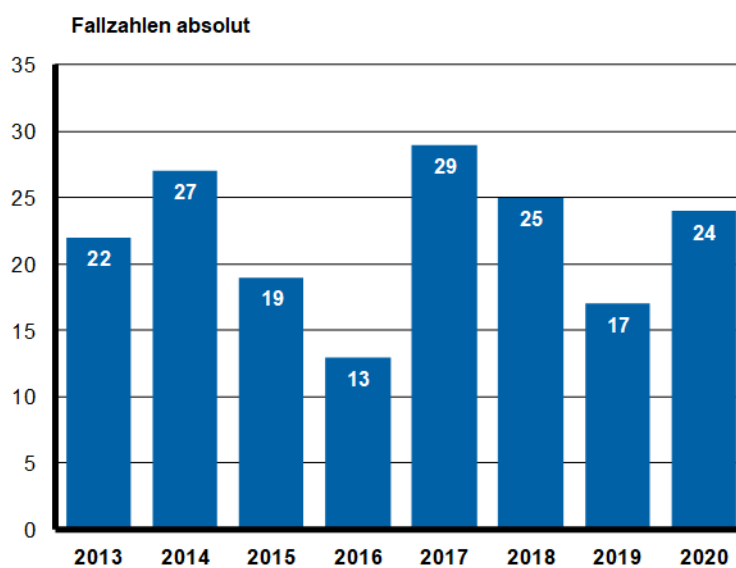
## 6.1 Verbreitung, Erwerb, Besitz und Herstellung kinderpornographischer Schriften gemäß § 184b StGB

### Entwicklung 2013 - 2020



## 6.2 Sexueller Missbrauch von Kindern (§§ 176, 176a, 176b StGB)

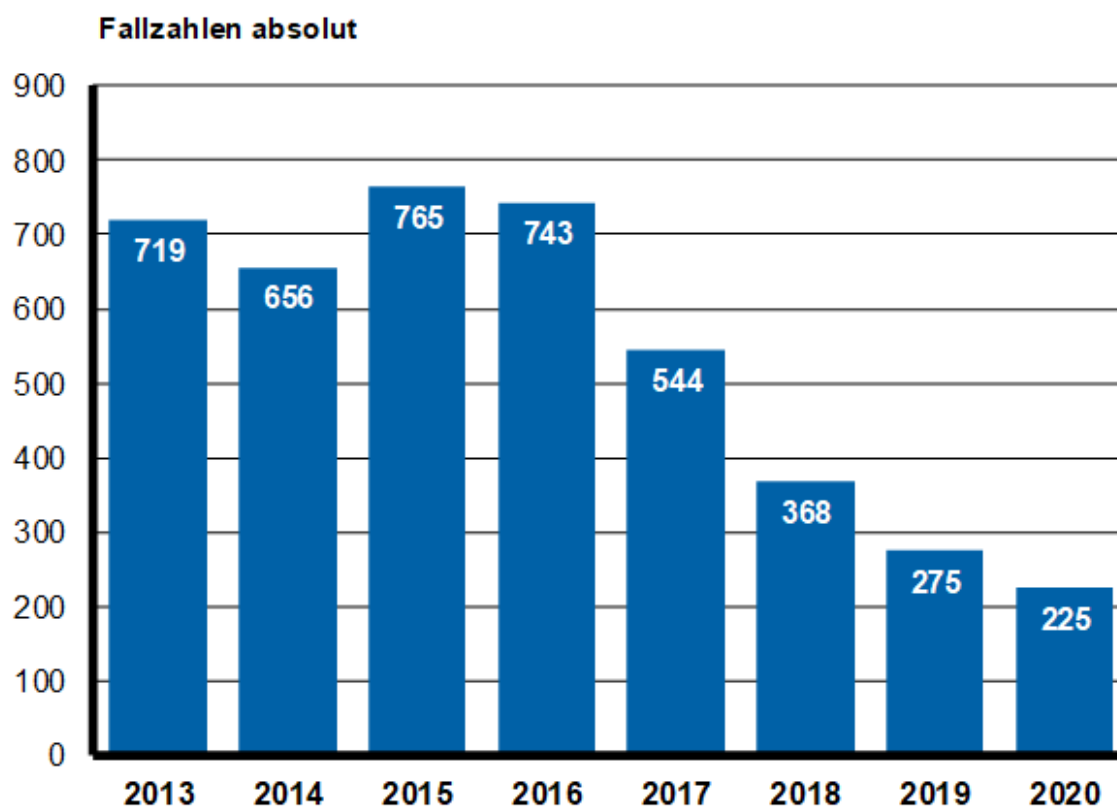
### Entwicklung 2013 - 2020



## 7. Wohnungseinbrüche

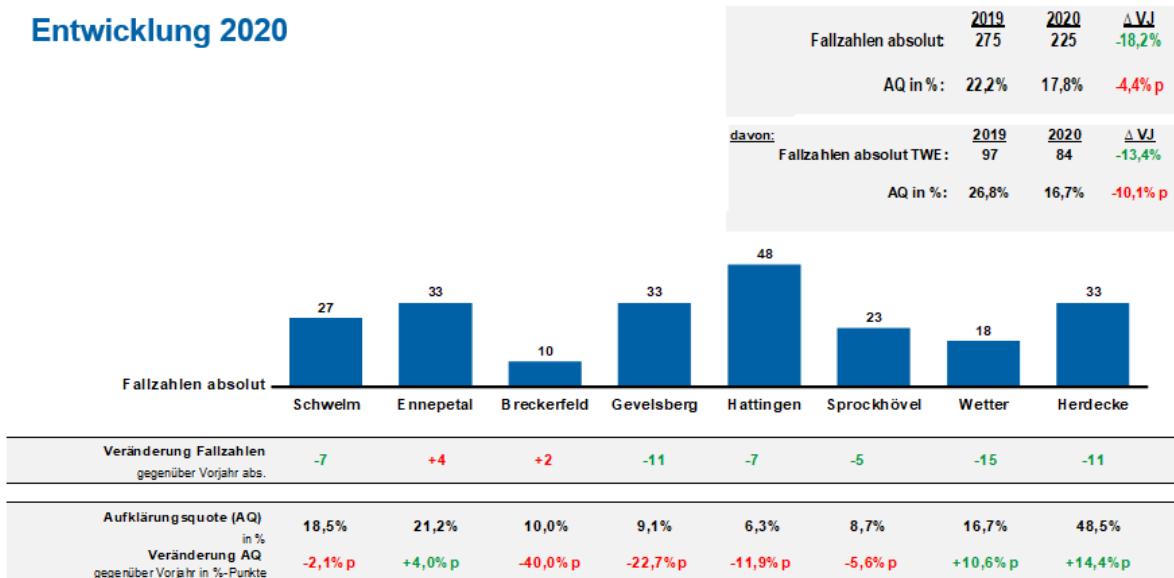
Die Bekämpfung des Wohnungseinbruchsdiebstahls bleibt ein vordringliches Ziel der Kreispolizeibehörde EN. Entsprechend werden die Beamtinnen und Beamten zielgerichtet dort eingesetzt, wo Einbrüche stattgefunden haben oder dies zu erwarten ist. Trotz aller eigenen Anstrengungen ist die Polizei auf die Mithilfe der Bevölkerung angewiesen. Deshalb ist es sehr wichtig, dass Bürgerinnen und Bürger verdächtige Beobachtungen im Wohnumfeld sofort über 110 melden.

### Entwicklung 2013 - 2020



## 7.1 Wohnungseinbrüche in den Kommunen

### Entwicklung 2020



## 8. Einzeldelikte der Diebstahlskriminalität

### 8.1 Einfacher Diebstahl

In diesem Segment war 2020 ein Anstieg der Fallzahlen um 5,78 % (oder 103 Taten) auf 1.885 Fälle zu verzeichnen. Die Aufklärungsquote sank hier um 0,66 Prozent auf nun 27,15 Prozent.

### 8.2 Diebstahl von Kraftfahrzeugen

Die Anzahl der entwendeten Kraftfahrzeuge ist im Jahr 2020 um 38,45 Prozent gesunken. 40 Fälle wurden statistisch erfasst, was einen Rückgang der Fallzahlen von 25 Taten bedeutet. Bei den entwendeten Fahrzeugen handelt es sich teilweise um hochwertige Pkw. Bei Keyless-Go-Systemen sollte beachtet werden, dass die Signale abgefangen werden können. Ein Funksignal, das vor dem Haus aufgefangen werden kann, ist wie ein Schlüssel, der am Fahrzeug vergessen wurde. Dieses



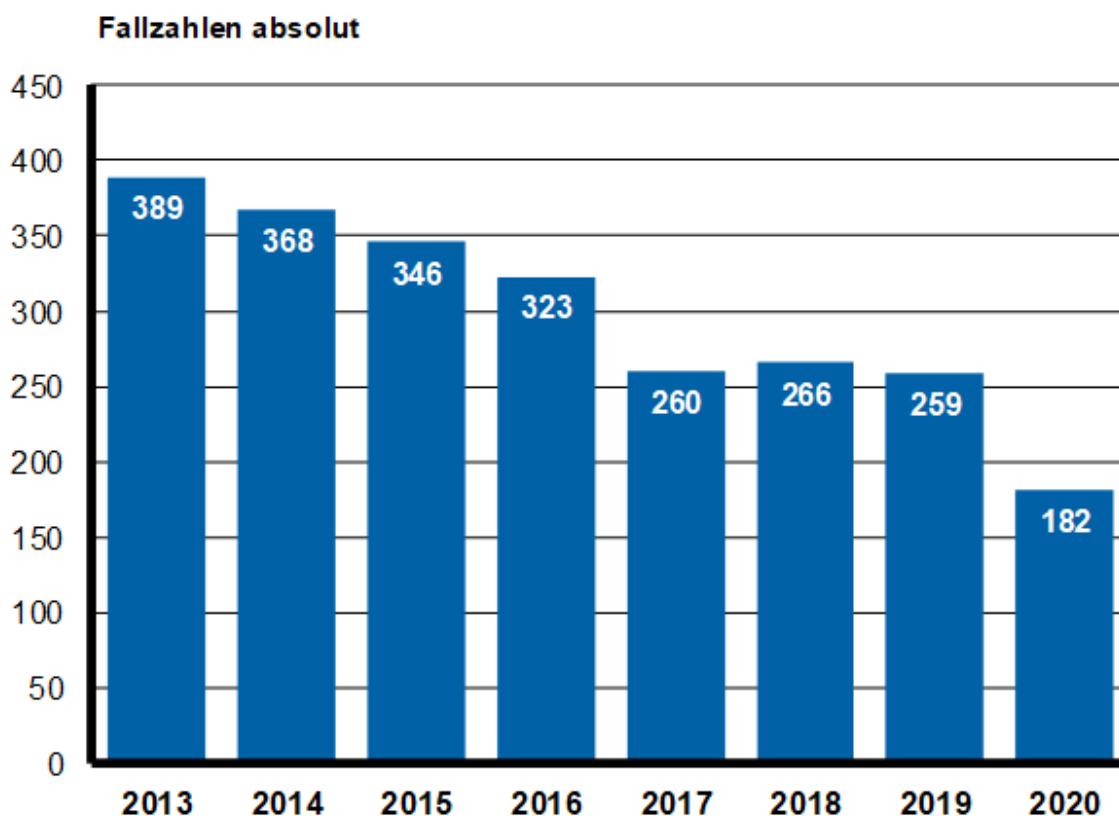
Ausspähen kann verhindert werden, indem der Schlüssel z.B. in einer Aluminiumdose aufbewahrt wird.

### 8.3 Diebstahl an/aus Kraftfahrzeugen

Die Fallzahlen stiegen in diesem Deliktsfeld um 12 Taten (2,65 Prozent) auf 426. Die Aufklärungsquote sank um 4,97 Prozentpunkte auf jetzt 5,87 %.

## 9. Firmeneinbrüche

### Entwicklung 2013 - 2020

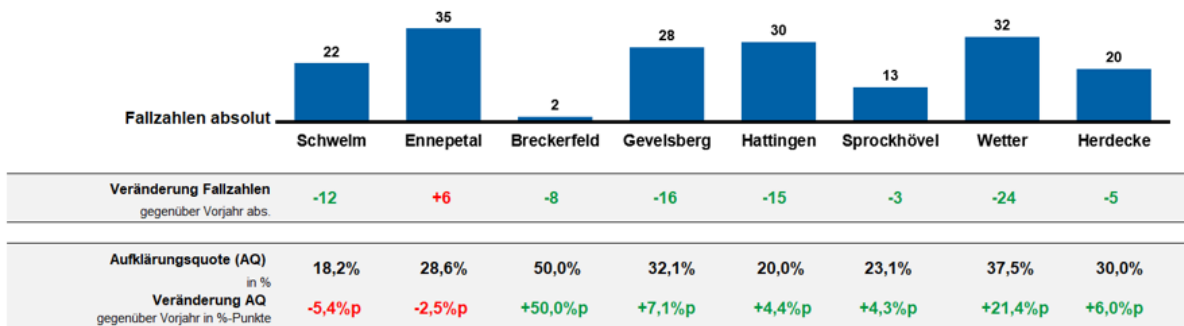




## 9.1 Firmeneinbrüche in den Kommunen

### Entwicklung 2020

	2019	2020	Δ VJ
Fallzahlen absolut:	259	182	-29,7%
AQ in % :	20,5%	28,0%	+7,6% p

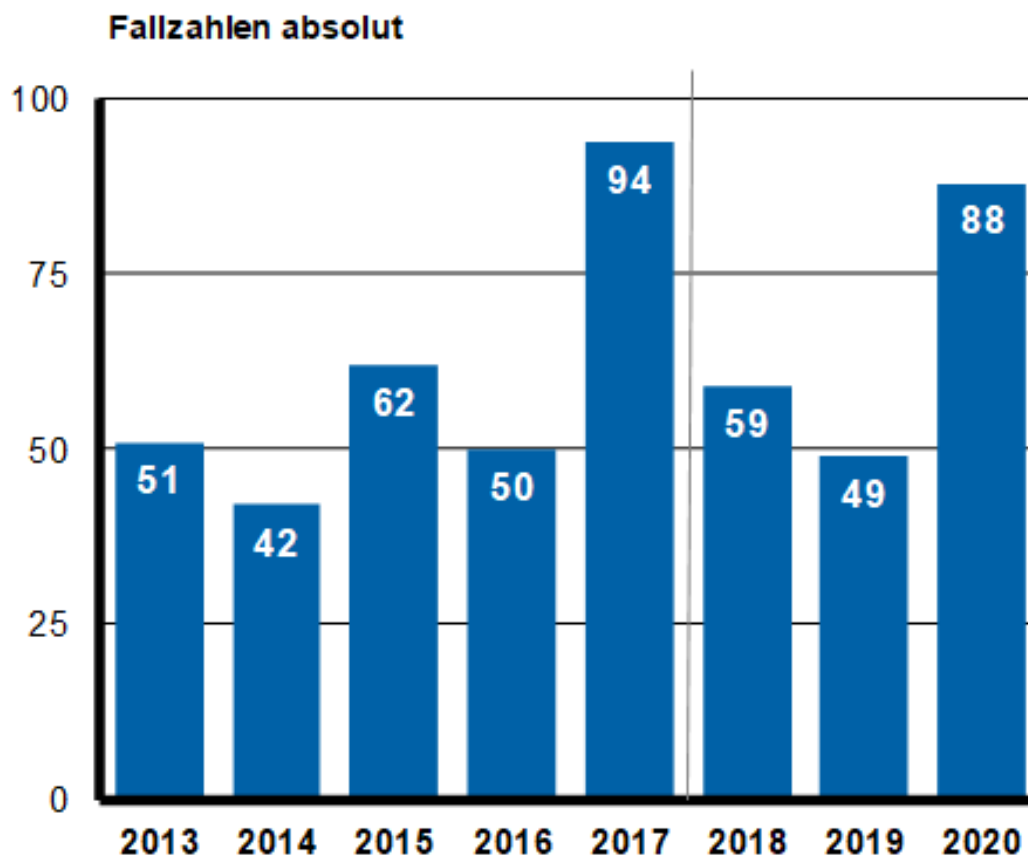






## 10. Widerstand gegen und tätlicher Angriff auf Vollstreckungsbeamte und gleichstehende Personen gemäß §§ 113-115 StGB

### Entwicklung 2013 - 2020



## 11. Fazit

Die Gesamtkriminalität ist erstmalig wieder leicht gestiegen. 2012 war im Polizeibezirk der KBP EN das Jahr mit den meisten Straftaten. Die Zahl konnte seit dem um 22,58 % auf 10.714 Taten gesenkt werden.

Die Anzahl der Wohnungseinbrüche ist weiter gesunken und liegt 70 Prozent unter dem Spitzenwert aus 2015.

Mit einer Senkung von 0,73 Prozent fallen auch die Delikte auf dem Feld der Straßenkriminalität, hier sanken die Fallzahlen von 2.339 auf 2.322.

Das Risiko im Bezirk der Kreispolizeibehörde EN Opfer einer Straftat, insbesondere eines Wohnungseinbruchs oder im öffentlichen Raum angegriffen zu werden, liegt deutlich unter dem Landesdurchschnitt.

**Polizei Ennepe-Ruhr-Kreis**

*„Wir arbeiten für Ihre Sicherheit!“*



Herausgeber:

Kreispolizeibehörde Ennepe-Ruhr-Kreis

Hauptstraße 92

58332 Schwelm

Text, Tabellen und Diagramme:

Direktion Kriminalität

Kreispolizeibehörde Ennepe-Ruhr-Kreis

Fotos:

Archiv Presse und Öffentlichkeitsarbeit

Kreispolizeibehörde Ennepe-Ruhr-Kreis

Grafik-Bildbearbeitung-Layout:

Presse- und Öffentlichkeitsarbeit

Kreispolizeibehörde Ennepe-Ruhr-Kreis